



**DETALII**



Mâner deschidere integrat




Grup ventilatoare (opțional)



Montanți față-spate zincat



Panouri laterale detașabile (posibilitate blocare opțională)



Acces cabluri din 3 direcții



Împământare opțională

**STANDARDE**

Conform ANSI/EIA RS-310-D, DIN41497 part 1, IEC297-2, DIN41494 part 7, GB/T3047.2-92

**CARACTERISTICI**

Standard industrial 19 inch

Panouri laterale detașabile (blocare opțională)

Predecupare pentru acces cabluri în panoul superior, inferior, spate

Ușă din sticlă securizată, prevăzută cu încuietore metalică

Deschidere ușă la 180 grade

Asamblare și montare ușoară

Gamă variată de dimensiuni și accesorii

**CAPACITATE ÎNCĂRCARE**

500 Kg

**GRAD DE PROTECȚIE**

IP 20

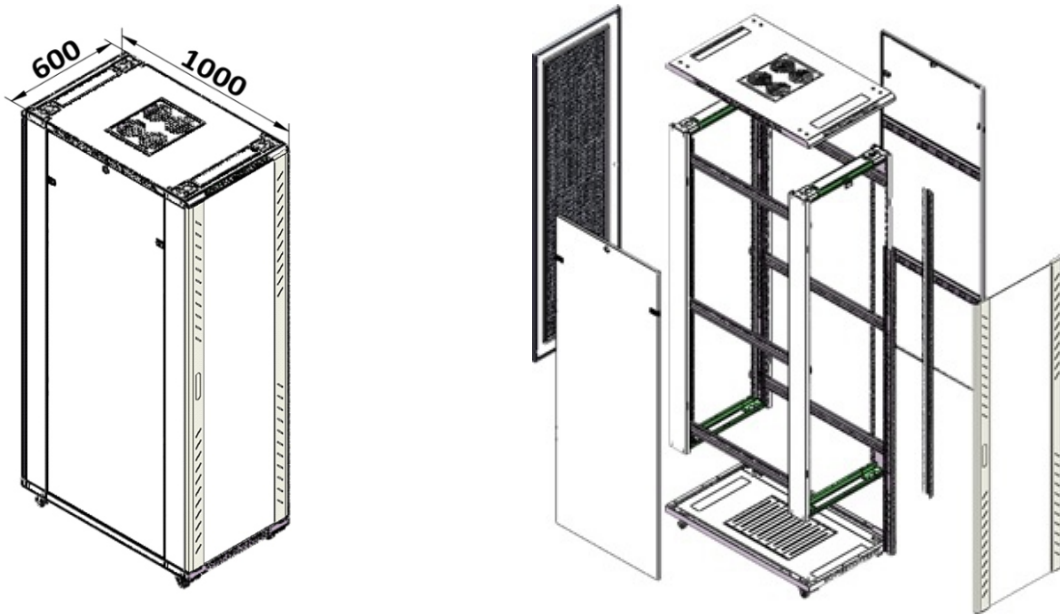
**MATERIAL**

Tablă de oțel laminat la rece, fosfatată (SPCC)


Grosime: 1.5 mm-0.8 mm

**TRATAMENT MATERIAL**

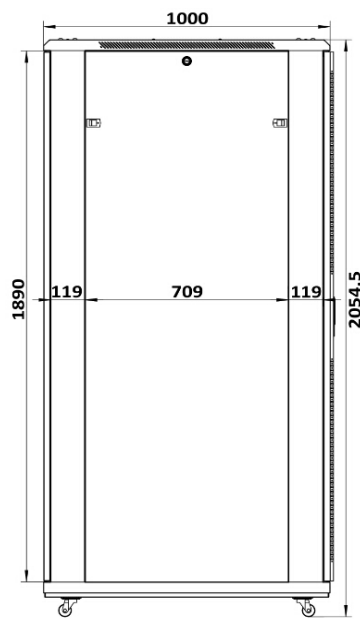
Vopsire în câmp electrostatic



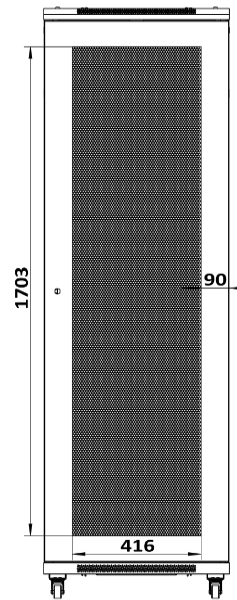
DIMENSIUNI



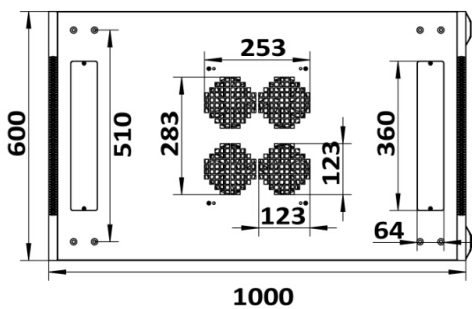
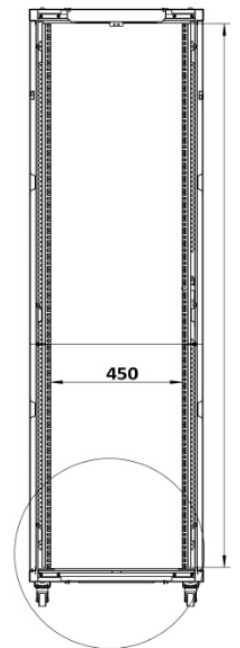
Vedere frontală



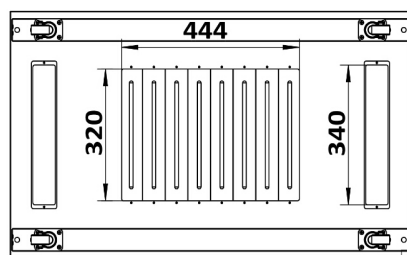
Vedere laterală



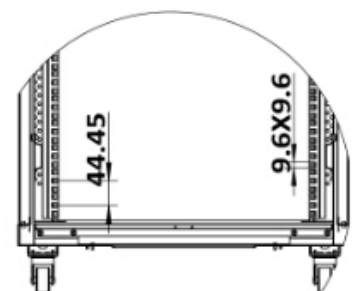
Vedere spate



Vedere parte superioară



Vedere parte interioară



# SPECIFICAȚII

MODEL	CAPACITATE	LĂȚIME	ADÂNCIME	ÎNĂLȚIME	VOLUM	ACCESORII STANDARD
	(U)	(mm)	(mm)	(mm)	(MC)	
ASY-18U-6060E	18	600	600	987	0.131	2 ventilatoare
ASY-18U-6080E			800		0.152	4 ventilatoare
ASY-18U-6010E			1000		0.182	4 ventilatoare
ASY-18U-8080E		800	800		0.214	4 ventilatoare
ASY-18U-8010E			1000		0.240	4 ventilatoare
ASY-22U-6060E	22	600	600	1164	0.146	2 ventilatoare
ASY-22U-6080E			800		0.169	4 ventilatoare
ASY-22U-6010E			1000		0.202	4 ventilatoare
ASY-22U-8080E		800	800		0.238	4 ventilatoare
ASY-22U-8010E			1000		0.267	4 ventilatoare
ASY-27U-6060E	27	600	600	1387	0.166	2 ventilatoare
ASY-27U-6080E			800		0.189	4 ventilatoare
ASY-27U-6010E			1000		0.227	4 ventilatoare
ASY-27U-8080E		800	800		0.268	4 ventilatoare
ASY-27U-8010E			1000		0.299	4 ventilatoare
ASY-32U-6060E	32	600	600	1609	0.186	2 ventilatoare
ASY-32U-6080E			800		0.211	4 ventilatoare
ASY-32U-6010E			1000		0.252	4 ventilatoare
ASY-32U-8080E		800	800		0.301	4 ventilatoare
ASY-32U-8010E			1000		0.333	4 ventilatoare
ASY-37U-6060E	37	600	600	1832	0.229	2 ventilatoare
ASY-37U-6080E			800		0.265	4 ventilatoare
ASY-37U-6010E			1000		0.315	4 ventilatoare
ASY-37U-8080E		800	800		0.364	4 ventilatoare
ASY-37U-8010E			1000		0.405	4 ventilatoare
ASY-42U-6060E	42	600	600	2054	0.248	2 ventilatoare
ASY-42U-6080E			800		0.285	4 ventilatoare
ASY-42U-6010E			1000		0.339	4 ventilatoare
ASY-42U-8080E		800	800		0.394	4 ventilatoare
ASY-42U-8010E			1000		0.437	4 ventilatoare
ASY-47U-6060E	47	600	600	2276	0.291	2 ventilatoare
ASY-47U-6080E			800		0.339	4 ventilatoare
ASY-47U-6010E			1000		0.402	4 ventilatoare
ASY-47U-8080E		800	800		0.457	4 ventilatoare
ASY-47U-8010E			1000		0.509	4 ventilatoare

# COMPONENȚĂ

S/N	DENUMIRE	CANT.	UM	MATERIAL	SUPRAFAȚĂ	OBSERVAȚII
1	Ramă montaj	2	Buc.	Tablă oțel laminat la rece, fosfatată 1.0 mm (SPCC)	Vopsire în câmp electrostatic	
2	Panou lateral	2	Buc.	Tablă oțel laminat la rece, fosfatată 1.0 mm (SPCC)		
3	Panou superior	1	Buc.	Tablă oțel laminat la rece, fosfatată 1.0 mm (SPCC)		
4	Panou inferior	1	Buc.	Tablă oțel laminat la rece, fosfatată 1.0 mm (SPCC)		
5	Profile montaj	1	Buc.	Tablă oțel laminat la rece, fosfatată 1.0 mm (SPCC)	zincare	
6	Șine de montare	4/6	Buc.	Tablă oțel laminat la rece, fosfatată 1.0 mm (SPCC)	Vopsire în câmp electrostatic	
7	Ușă frontală	1	Buc.	Sticlă securizată 5 mm / SPCC 1.0 mm		
8	Panou spate	1	Buc.	Ușă ventilată 1.2 mm (6060E, 06080E, 6010E) Ușă dublă ventilată 1.2 mm (8080E, 8010E)		
9	Roți	4	Buc.			
10	Picioare fixe	4	Buc.			
11	Încuietoare	2	Buc.			2 chei
12	Piulițe pătrate M6	30	Buc.	Oțel	Cromare	
13	Șuruburi cap hexagonal M6	30	Buc.	Oțel	Cromare	
14	Cheie inbus	1	Buc.	Oțel	Cromare	

## TIPURI DE UȘI

MODEL	UȘĂ FRONTALĂ	UȘĂ SPATE
E	Ușă din sticlă securizată cu ramă metalică ventilată (încuietoare cu mâner)	Ușă metal ventilată (încuietoare cu mâner)
ES	Ușă din sticlă securizată cu ramă metalică ventilată (încuietoare cu mâner)	Ușă metal neventilată (încuietoare cu mâner)
EV	Ușă metal ventilată (încuietoare cu mâner)	Ușă metal ventilată (încuietoare cu mâner)

## CULOARE

RAL9004	RAL7035
NEGRU	GRI
